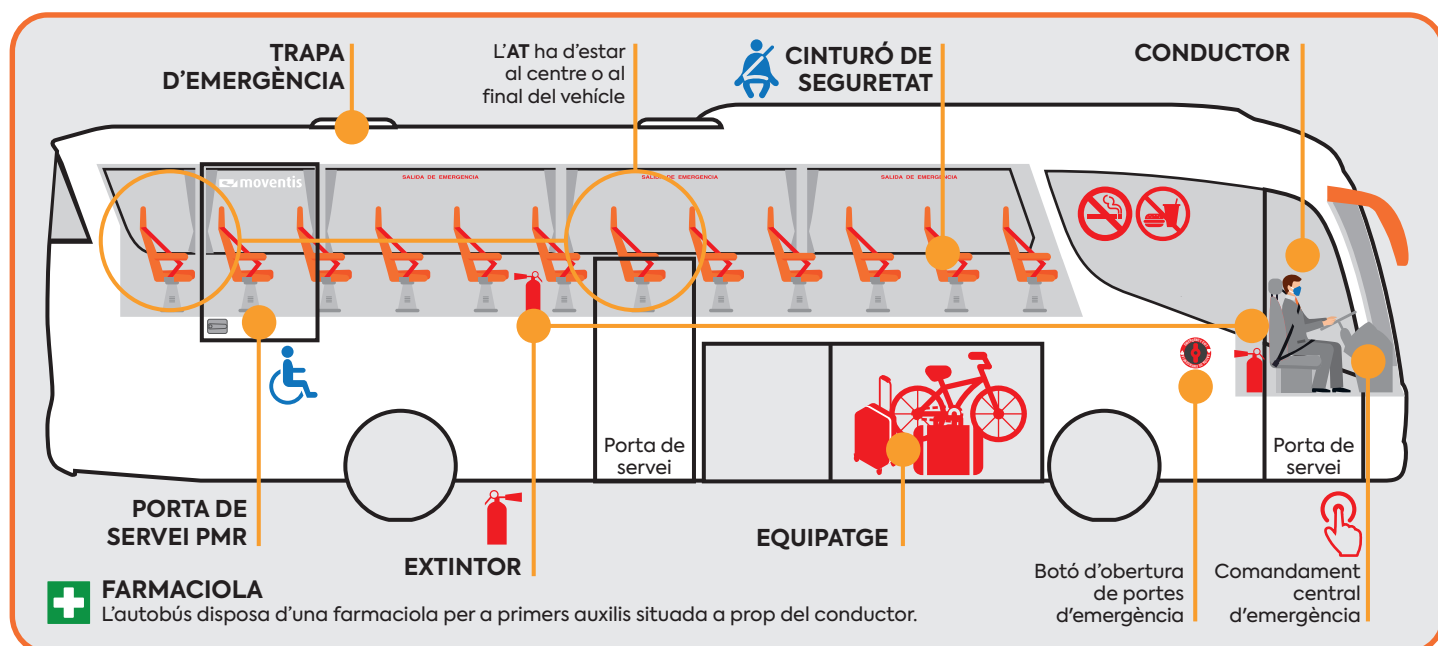


Instruccions de seguretat per l'acompanyant (AT)

Persona major d'edat idònia, diferent del conductor, que coneix el funcionament dels mecanismes de seguretat del vehicle, encarregada de cuidar dels menors durant el transport i les operacions d'accés i abandó del vehicle, així mateix de la recollida i acompanyament dels menors fins al punt de destí.



Fase Parada



Fase Viatge



Fase incident

PROTOCOL P.A.S.



PROTEGIR-NOS

Sortir el més ordenat possible i anar el més lluny possible de la calçada, almenys 30 metres del vehicle.



AVISAR

- Trucar al 112 (no es precisa saldo ni PIN)
- Cabina S.O.S.



SOCÓRRER


- No es traurà als ferits del vehicle tirant dels braços o peus.
- No es donarà aigua ni beguda als ferits.
- Es farà companyia als ferits i es transmetrà tranquil·litat.

IMPORTANT

- El conductor és la màxima autoritat i responsable últim de la seguretat de l'autocar.
- Si el conductor no està apta, l'acompanyant serà el responsable de seguir el protocol d'evacuació.
- Sortir sense objectes personals ni equipatge.
- En cas de necessitat, evacuar per les portes i finestres d'emergència o la trapa del sostre.

En cas d'incidència, l'AT ha de preservar que els menors NO presenciïn la situació. S'evitarà l'angoixa del context i els preservarà d'una situació que pugui resultar traumàtica.

Si el conductor no està apte per donar ordres en un cas d'incident, l'AT, dins del vehicle ha de:

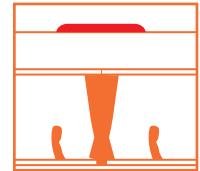


Tenir localitzat extintor i farmaciola. Mantenir la calma.



Prèmer el comandament central d'emergències que apaga el motor o si és necessari posar el fre de mà.

Per obrir la porta davantera, tirar de la palanca d'emergència, situada al costat.



En cas necessari obrir la trapa d'emergència.

PORTES D'EMERGÈNCIA


Com obrir-les des de l'exterior:



Localitzar la palanca d'emergència.



Girar la palanca fins a escoltar un "clec".



Acabar d'obrir la porta manualment.

TRAPA D'EMERGÈNCIA

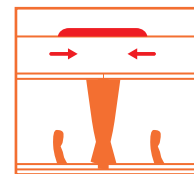
Com obrir-la:



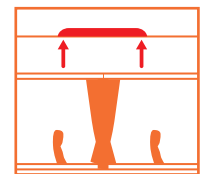
Localitzar la trapa d'emergència.



Amb les dues mans agafar les palanques ubicades als extrems de la trapa.



Fer pressió cap a l'interior.



Fer pressió cap a l'exterior del vehicle.

EXTINTOR

Com utilitzar-lo:



Tirar de l'anella.



Apuntar a la base del foc.



Estrènyer suaument la maneta.



Dirigir el doll de costat a costat cobrint les flames.