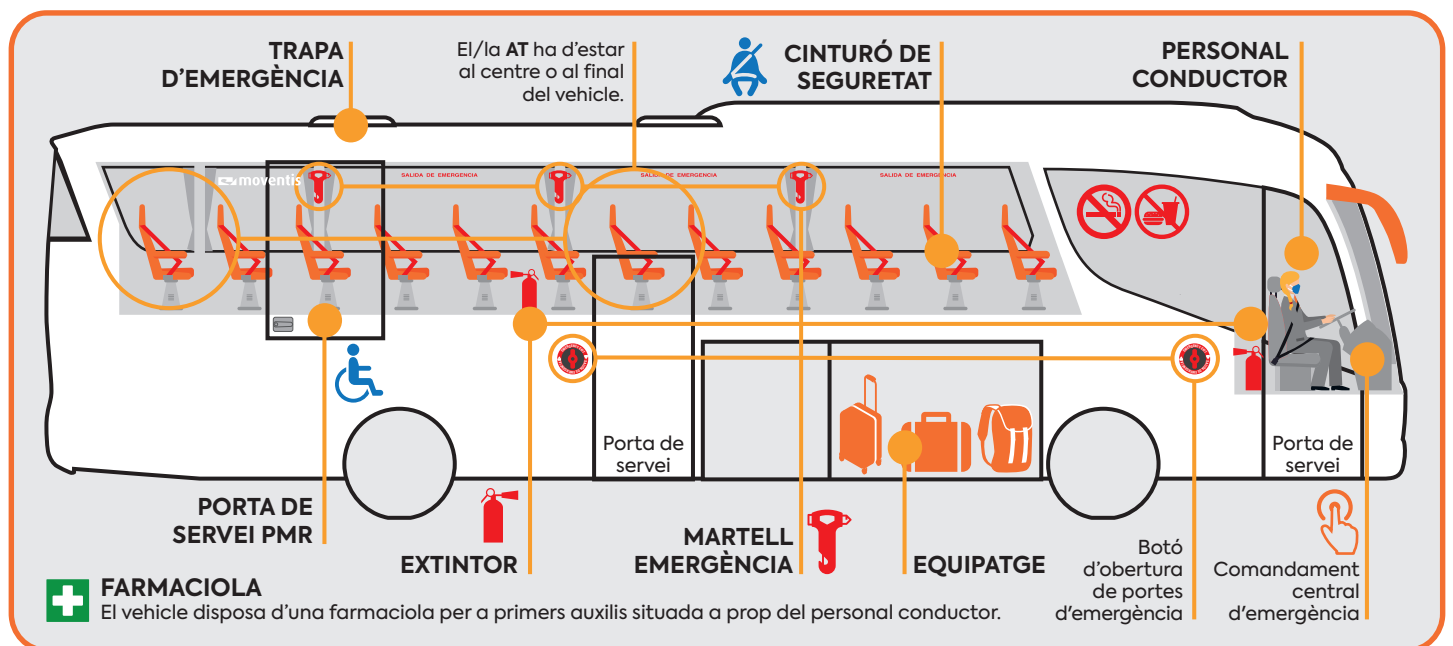


## Instruccions de seguretat per a el/la acompanyant de transport (AT)

Persona major d'edat idònia, diferent del/la conductor/a, que coneix el funcionament dels mecanismes de seguretat del vehicle, responsable de cuidar dels/les menors durant el transport i les operacions d'accés i abandó del vehicle, així mateix de la recollida i acompanyament dels/les menors fins al punt de destí (Art 8 RD 443/2001).



### Fase Parada



### Fase Viatge



## Protocol d'evacuació (P.A.S)



### PROTEGIR-NOS

Sortir el més ordenats possible i allunyar-se almenys 30 metres del vehicle. AT ha de preservar que els/les menors NO presenciïn la situació.



### AVISAR

- Trucar al 112 (no es precisa saldo ni PIN)
- Cabina S.O.S.




### SOCÓRRER

- No es trauran a les persones ferides del vehicle tirant dels braços o peus.
- No donar beure cap líquid a les persones ferides.
- Tranquil·litzar i acompanyar a les persones ferides.

### IMPORTANT

- El personal conductor és la màxima autoritat i responsable últim de la seguretat a l'autocar.
- Si el personal conductor no està apte, el/la AT serà el responsable de seguir el protocol d'actuació.
- Sortir sense objectes personals ni equipatge.
- En cas de necessitat, evacuar per les portes i finestres d'emergència o la trapa del sostre.

## Protocol d'actuació

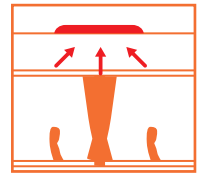


Tenir localitzat l'extintor i la farmaciola. Mantenir la calma.



Prémer el comandament central d'emergències que apaga el motor o si és necessari posar el fre de mà.

Per obrir la porta davantera, tirar de la palanca d'emergència, situada al costat.



En cas necessari obrir la trapa d'emergència.

### PORTES D'EMERGÈNCIA


Com obrir-les des de l'exterior:



Localitzar la palanca d'emergència.



Girar la palanca fins a escoltar un "clec".



Acabar d'obrir la porta manualment.

### TRAPA D'EMERGÈNCIA

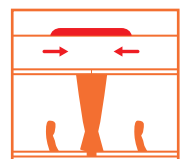
Com obrir-la:



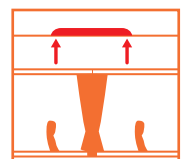
Localitzar la trapa d'emergència.



Amb les dues mans agafar les palanques ubicades als extrems de la trapa.



Fer pressió cap a l'interior.



Fer pressió cap a l'exterior del vehicle.

### EXTINTOR

Com utilitzar-lo:



Tirar de l'anella.



Apuntar a la base del foc.



Estrènyer suauement la maneta.

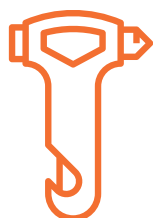


Dirigir el doll de costat a costat cobrint les flames.

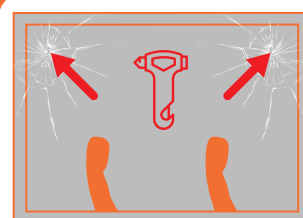
### MARTELL D'EMERGÈNCIA

Com utilitzar-lo:

Utilitzeu-los només si és impossible sortir per les portes.



Els martells d'emergència es troben distribuïts al llarg dels laterals del vehicle.



Impactar en els angles superiors dels cristalls d'emergència. Totes les finestres són d'emergència menys la lluna davantera.